

Государственное учреждение образования
«Долгиновская средняя школа имени
В.И.Слободчикова»

Социально-бытовая ориентировка, 9 класс (программа 10 класса 1
отделения для учащихся с интеллектуальной недостаточностью)

**ПРАВИЛА И ВИДЫ УХОДА
ЗА МАЛЕНЬКИМИ
ДЕТЬМИ**

Учителя-дефектологи

Н.А. Тимощук

Г.П.Протасевич

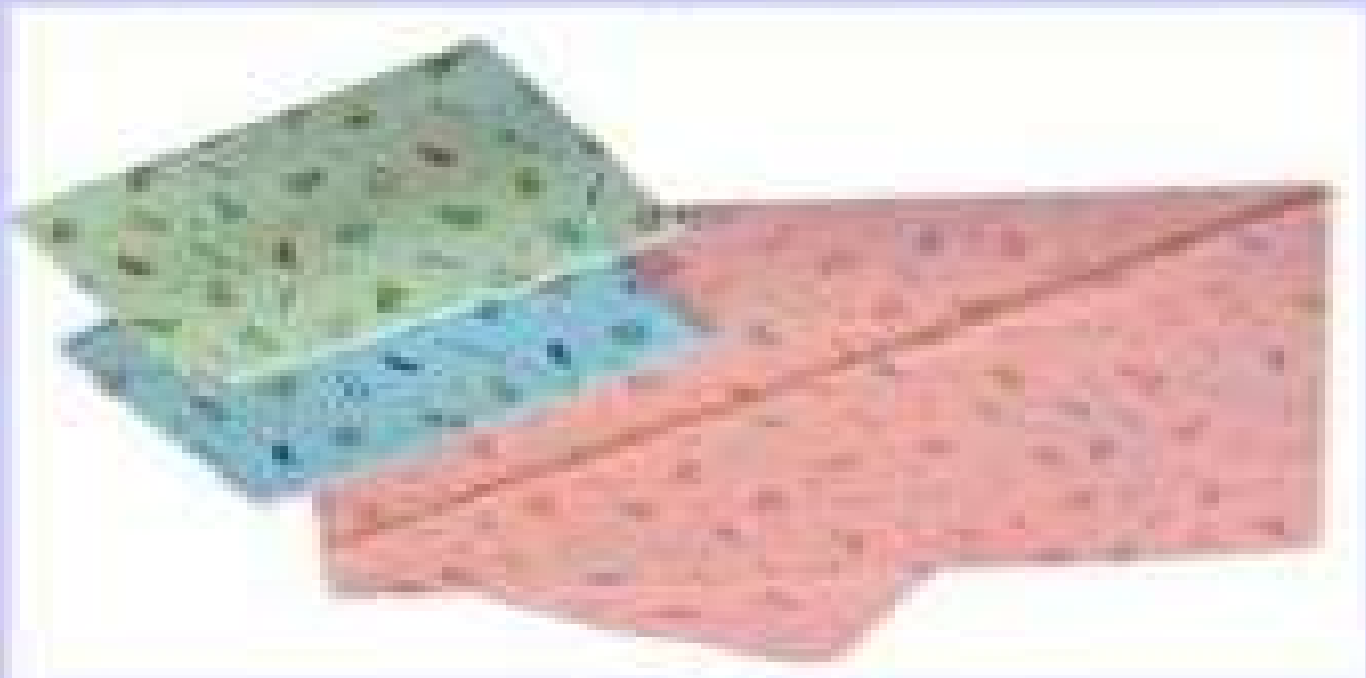

**ПРАВИЛА И ВИДЫ
УХОДА ЗА
МАЛЕНЬКИМИ
ДЕТЬМИ**



Одежда грудного ребенка


- Распашонка
- Пеленка
- Подгузник
- Ползунки
- Кофточка
- Чепчик
- Одеяло

Подготовка к пеленанию



Порядок пеленания

1



2



3



4



5





6



Процедуры с малышом необходимые в утренний отрезок времени каждый день.

1. Воздушные ванны
2. Осмотр кожи
3. Обработка детским кремом или простерилизованным подсолнечным маслом всех складочек на сгибах, шеи, в паху
4. Умывание малыша.

Предметы и вещи для купания



Правила купания

1. Приготовить полотенце, крем, одежду.



2. Приготовить ванну, кувшин с водой, мыло, рукавичку



3. Налить кипяченой воды $t = 36-37^{\circ}$, t воздуха $20-22^{\circ}$. Добавить раствор марганцовки, на дно ванночки положить пленку.



4. Голова ребенка лежит на руке взрослого. Нельзя допускать попадания воды в уши.



5. Голову моют по направлению от лба к затылку.



6. Рукой в намыленной рукавичке моют за ушами, шею, под мышками, руки, потом грудь, бока, паховую область. Т.е. вся процедура идет сверху вниз.



7. Ребенка поднять кверху спинкой и окатить водой.



8. Обсушить ребенка, завернув в большое полотенце.



9. Обработать тело, одеть,
запеленать, покормить и уложить спать



Рефлексия

На уроке я ...

У меня получилось...

Я хочу научиться...

